

■住棟図

1 棟 139戸 住所／〒540-0005 大阪府中央区上町1丁目15-1-X

RC 階段室型

建設年度／H. 19 経営開始日／H. 22. 07. 01 139戸

E V 停止階／各階停止

1410 a	1409 a	1408 a	1407 b	1406 b	1405 b	1404 b	1403 a	1402 a	1401 a
1310 a	1309 a	1308 a	1307 b	1306 b	1305 b	1304 b	1303 a	1302 a	1301 a
1210 a	1209 a	1208 a	1207 b	1206 b	1205 b	1204 b	1203 a	1202 a	1201 a
1110 a	1109 a	1108 a	1107 b	1106 b	1105 b	1104 b	1103 a	1102 a	1101 a
1010 a	1009 a	1008 a	1007 b	1006 b	1005 b	1004 b	1003 a	1002 a	1001 a
910 a	909 a	908 a	907 b	906 b	905 b	904 b	903 a	902 a	901 a
810 a	809 a	808 a	807 b	806 b	805 b	804 b	803 a	802 a	801 a
710 a	709 a	708 a	707 b	706 b	705 b	704 b	703 a	702 a	701 a
610 a	609 a	608 a	607 b	606 b	605 b	604 b	603 a	602 a	601 a
510 a	509 a	508 a	507 b	506 b	505 b	504 b	503 a	502 a	501 a
410 a	409 a	408 a	407 b	406 b	405 b	404 b	403 a	402 a	401 a
310 a	309 a	308 a	307 b	306 b	305 b	304 b	303 a	302 a	301 a
210 a	209 a	208 a	207 b	206 b	205 b	204 b	203 a	202 a	201 a
110 a	109 a	108 a	107 c	106 c	エントランス	104 c	103 a	102 a	101 a

△階段

△階段、E V 2 基

△階段

a 071149 2DK 浴槽 52.10m<sup>2</sup> 階段室型  
b 071150 3DK 浴槽 62.03m<sup>2</sup> 階段室型  
c 071151 2DK 浴槽 62.56m<sup>2</sup> 階段室型 Mハウス

2 棟 83戸 住所／〒540-0005 大阪府中央区上町1丁目15-2-X

RC 片廊下型

建設年度／H. 25 経営開始日／H. 27. 08. 01 83戸

E V 停止階／各階停止

1406 d	1405 d	1404 a	1403 a	1402 a	1401 b	エレベーター
1306 d	1305 d	1304 a	1303 a	1302 a	1301 b	
1206 d	1205 d	1204 a	1203 a	1202 a	1201 b	
1106 d	1105 d	1104 a	1103 a	1102 a	1101 b	
1006 d	1005 d	1004 a	1003 a	1002 a	1001 b	
906 d	905 d	904 a	903 a	902 a	901 b	
806 d	805 d	804 a	803 a	802 a	801 b	
706 d	705 d	704 a	703 a	702 a	701 b	
606 d	605 d	604 a	603 a	602 a	601 b	
506 d	505 d	504 a	503 a	502 a	501 b	
406 d	405 d	404 a	403 a	402 a	401 b	
306 d	305 d	304 a	303 a	302 a	301 b	
206 d	205 d	204 a	203 a	202 a	201 b	
106 c	105 c	104 a	103 a	102 a	エントランス	

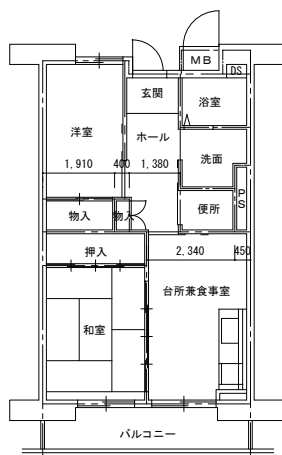
△階段

△階段

a 121016 2DK 浴槽 52.10m<sup>2</sup> 片廊下型  
a 121017 2DK 浴槽 53.28m<sup>2</sup> 片廊下型  
c 121018 2DK 浴槽 64.06m<sup>2</sup> 片廊下型 Mハウス  
d 121019 3DK 浴槽 62.03m<sup>2</sup> 片廊下型

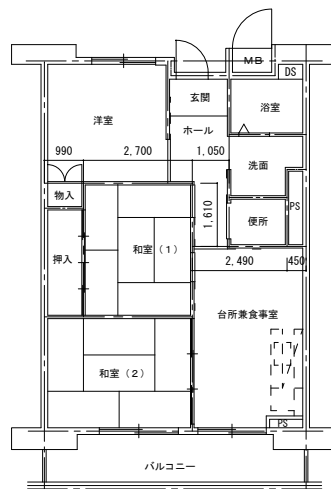
■住戸平面図

071149 階段室型 ( 84戸 )  
2DK 浴槽 6.0和, 5.0洋



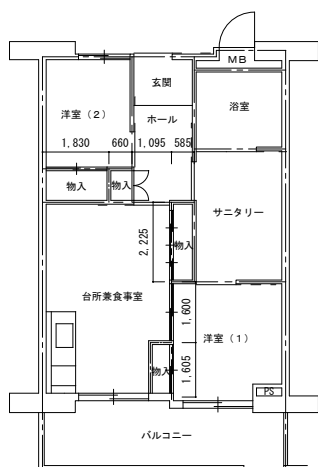
専用面積／52.10㎡  
バルコニー面積／8.37㎡  
特別設計／

071150 階段室型 ( 52戸 )  
3DK 浴槽 6.0和, 6.0和, 6.0洋



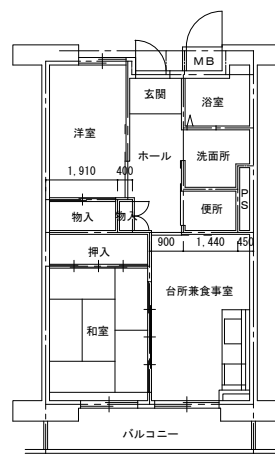
専用面積／62.03㎡  
バルコニー面積／9.94㎡  
特別設計／

071151 階段室型 ( 3戸 )  
2DK 浴槽 6.0洋, 4.5洋



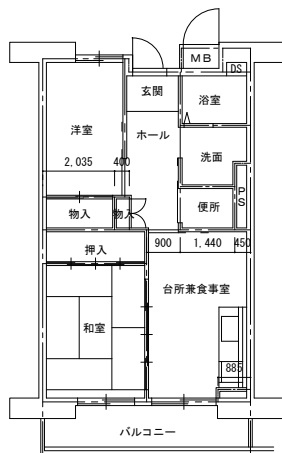
専用面積／62.56㎡  
バルコニー面積／12.77㎡  
特別設計／Mハウス

121016 片廊下型 ( 42戸 )  
2DK 浴槽 6.0和, 5.0洋



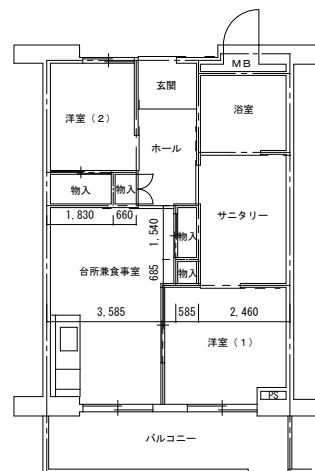
専用面積／52.10㎡  
バルコニー面積／8.37㎡  
特別設計／

121017 片廊下型 ( 13戸 )  
2DK 浴槽 6.0和, 5.5洋



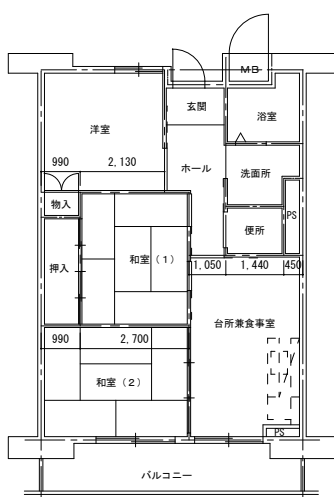
専用面積／53.28㎡  
バルコニー面積／8.37㎡  
特別設計／

121018 片廊下型 ( 2戸 )  
2DK 浴槽 6.5洋, 4.5洋



専用面積／64.06㎡  
バルコニー面積／11.80㎡  
特別設計／Mハウス

121019 片廊下型 ( 26戸 )  
3DK 浴槽 6.0和, 6.0和, 6.0洋



専用面積／62.03㎡  
バルコニー面積／      ㎡  
特別設計／